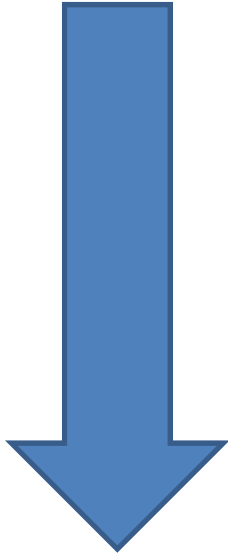


Die
Projektprüfung

AWT



berufsorientierender Zweig (boZ)
= Soziales
Technik
Wirtschaft



Projektprüfung

Berufsinformationsmesse an unserer Schule

An unserer Schule findet am tt.mm.jj für die Schülerinnen und Schüler der Jahrgangstufe 7 eine eintägige Berufsinformationsmesse statt. Eure Klasse soll dazu zu Verköstigung Fingerfood - Gerichte sowie kalte Getränke zubereiten und verkaufen.

Während der Veranstaltung erklärt ihr den Schülerinnen und Schülern mithilfe von Berufsbeispielen, die ihr aus dem boZ Soziales kennt, wie ihr euch um eine Lehrstelle bewerben wollt.

Das müsst ihr tun:

- Zuerst erstellt ihr in der Gruppe einen Organisations- und Zeitplan, aus dem die Aufteilung für jedes Gruppenmitglied hervorgeht..
- Als nächstes stellt jeder eine Liste mit mindestens sechs Fingerfood - Gerichten und zwei Getränken zusammen, aus denen ihr in der Gruppe zehn Gerichte und drei Getränke auswählt, die ihr zubereiten wollt.
- Anschließend überlegt ihr gemeinsam, wer welche Gerichte zubereitet. Danach schreibt jedes Gruppenmitglied für seine Gerichte einen Einkaufszettel und eine Liste mit benötigten Materialien.
- Rechtzeitig vor der Produktion organisiert ihr euren gemeinsamen Einkauf, stellt die Ausgaben übersichtlich zusammen und berechnet den Verkaufspreis so, dass ein Gewinn erzielt werden kann.
- Jetzt erstellt ihr eine Liste mit Berufsbeispielen, die ihr aus dem boZ Soziales kennt. Jeder von euch wählt einen anderen dieser Berufe aus und recherchiert das Berufsfeld.
- Danach erstellt jedes Gruppenmitglied für einen dieser Berufe eine geeignete Muster-Bewerbungsmappe.
- Am tt.mm.jj werden die Fingerfood-Gerichte und die Getränke zubereitet, die verkauft werden sollen.
- Ihr präsentiert eure Ergebnisse am tt.mm.jj. Jeder von euch übernimmt dabei die vorher vereinbarten Aufgaben.

Jedes Gruppenmitglied erstellt eine Projektmappe mit folgendem Inhalt:

Deckblatt

Arbeitsbericht mit

- Arbeitsplan
- Zeitplanung
- Aufgabenverteilung
- Unterlagen aus der Planungs- und Durchführungsphase eures Projektes
- Rezepte und Fotos von Gerichten
- Einkaufs- und Materialliste mit Kalkulationsübersicht
- (täglichen) Tätigkeitsnachweisen
- Bewerbungsmappe
- Begleittest zur Präsentation
- Quellenangaben
- Reflexion der eigenen Arbeit und der Arbeit der Gruppe

AWT
boZ

Berufsinformationsmesse an unserer Schule

An unserer Schule findet am tt.mm.jj für die Schülerinnen und Schüler der Jahrgangstufe 7 eine eintägige Berufsinformationsmesse statt.

Eure Klasse soll dazu zu Verköstigung Fingerfood - Gerichte sowie kalte Getränke zubereiten und verkaufen.

Während der Veranstaltung erklärt ihr den Schülerinnen und Schülern mithilfe von Berufsbeispielen, die ihr aus dem boZ Soziales kennt, wie ihr euch um eine Lehrstelle bewerben wollt.

Das müsst ihr tun:

1. Zuerst erstellt ihr in der Gruppe einen Organisations- und Zeitplan, aus dem die Aufteilung für jedes Gruppenmitglied hervorgeht.
2. Als nächstes stellt jeder eine Liste mit mindestens sechs Fingerfood - Gerichten und zwei Getränken zusammen, aus denen ihr in der Gruppe zehn Gerichte und drei Getränke auswählt, die ihr zubereiten wollt.
3. Anschließend überlegt ihr gemeinsam, wer welche Gerichte zubereitet. Danach schreibt jedes Gruppenmitglied für seine Gerichte einen Einkaufszettel und eine Liste mit benötigten Materialien.
4. Rechtzeitig vor der Produktion organisiert ihr euren gemeinsamen Einkauf, stellt die Ausgaben übersichtlich zusammen und berechnet den Verkaufspreis so, dass ein Gewinn erzielt werden kann.
5. Jetzt erstellt ihr eine Liste mit Berufsbeispielen, die ihr aus dem boZ Soziales kennt. Jeder von euch wählt einen anderen dieser Berufe aus und recherchiert das Berufsfeld.
6. Danach erstellt jedes Gruppenmitglied für einen dieser Berufe eine geeignete Muster – Bewerbungsmappe.
7. Am tt.mm.jj werden die Fingerfood–Gerichte und die Getränke zubereitet, die verkauft werden sollen.


AWT
boZ

Präsentation

Ihr präsentiert eure Ergebnisse am tt.mm.jj. Jeder von euch übernimmt dabei die vorher vereinbarten Aufgaben.

Möglicher Zeitrahmen:

Montag	Dienstag	Mittwoch	Donnerstag	Freitag
Leittext - ausgabe	Beratungs - stunden	Praktische Arbeit	Projekt - mappe	Präsentation



Besondere Leistungsfeststellung
(Qualifizierende Abschlussprüfung)
Projektprüfung

Technik

Übersicht

der QA-Prüfungs-Bestandteile



A) TZ (Zeichenplatte)	B) CAD (Solid Edge v. 12)	C) Werken (Praxis)
<ul style="list-style-type: none">• Skizze• 3-Tafel-Projektion mit Bemaßung• Raumbild (RB)<ul style="list-style-type: none">– Isometrie oder– Dimetrie	<ul style="list-style-type: none">• 3-D-Entwurf (in Part)• 2-D-Ausdruck 3-Tafel-Bild mit Bemaßung, RB (in Draft)	<p>Selbständige Fertigung eines nach Vorgaben zu fertigenden Werkstückes aus einem der Materialbereiche</p> <ul style="list-style-type: none">• Holz• Metall• Kunststoff• Elektrotechnik <p>oder einer Kombination daraus.</p>

Arbeitszeit 240 Min.


Die TZ-Platte wird von der Schule gestellt. **Mitzubringen** sind neben **Minenstift** (Bleistift), **Zirkel** und **Radiergummi** ein 30/60°- und 45°-**Winkel**.

Das CAD-Programm kann als Schülerversion an unserer Schule für 1 Euro (Selbstkosten) erworben werden.

Ansprechpartner: siehe „Sprechstunden“ (im Web) oder
Anfrage im Sekretariat, Tel.: 08234 9655-11

Voranmeldung erwünscht!

Viel Erfolg bei der Prüfung!

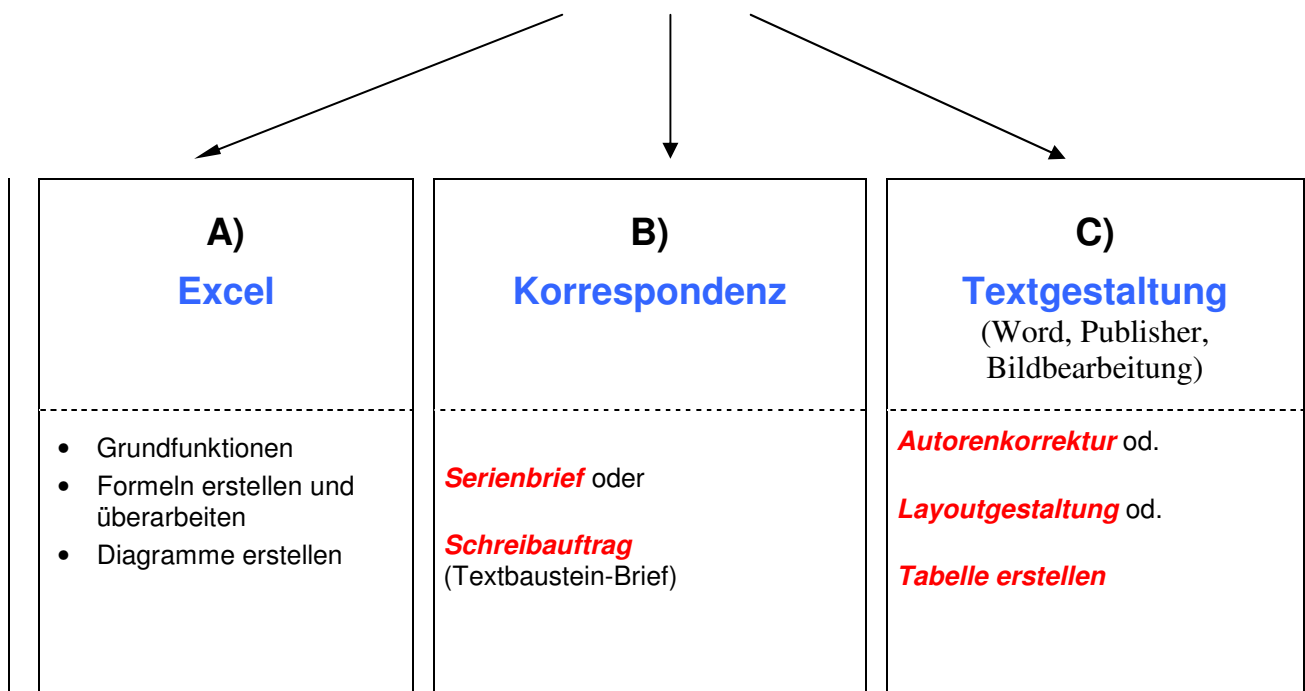


Besondere Leistungsfeststellung
(Qualifizierende Abschlussprüfung)
Projektprüfung

Wirtschaft

Übersicht

der QA-Prüfungs-**Bestandteile**




Arbeitszeit 120 Min.

Ansprechpartner: siehe Sprechstunden

oder Anfrage im Sekretariat
Tel.: 08234 9655-11

Voranmeldung erwünscht!

Viel Erfolg bei der Prüfung!



QA-Projektprüfung
in
im berufsorientierenden Zweig
Soziales

Übersicht



<p>A) Praktische Arbeit in der Gruppe Soziales 150 Minuten + 20 Min. Zugabe</p>	<p>B) Präsentation in der Gruppe Soziales + AWT 45 Minuten</p>	<p>C) Projektmappe Einzelleistung Soziales + AWT 1 Woche</p>
<ul style="list-style-type: none">• Selbständige Planung und Vorbereitung der Aufgabe <u>Bewertet wird dabei:</u> Schwierigkeitsgrad, Umfang, Speisenwahl• Selbständiger Einkauf <u>Bewertet wird dabei:</u> Vollständigkeit Ökologische und ökonomische Aspekte Einhaltung eines Budgets• Selbständige Umsetzung<ul style="list-style-type: none">○ Herstellung von Speisen nach Rezeptvorgaben <p><u>Bewertet wird dabei:</u> Arbeitsplatzgestaltung Arbeitsweise Arbeitsausführung: Arbeitstechniken Arbeitsablauf Verantwortliches Handeln: Qualitätssicherung Umweltschutz Unfallverhütung Hygiene Arbeitsergebnis</p> <ul style="list-style-type: none">○ Decken eines Mittagstisches○ Aufbau eines Buffets○ Aufbau eines Informationsstandes○ Erstellen von Menükarte, Tischkarten oder Buffetkarten○ Entwurf einer Einladungskarte○ Praktische Zusatzaufgaben	<p>Präsentationsformen: Beamer und PowerPoint Overheadprojektor Plakat Tafel Informationsstand</p> <p><u>Bewertet wird dabei:</u></p> <ul style="list-style-type: none">• Vorstellen der Ergebnisse• Medieneinsatz Anschaulichkeit Eignung Gestaltung• Inhalt Aufbau Verständlichkeit Vollständigkeit• Vortrag Flüssiges, verständliches und freies Sprechen Fachbegriffe Medieneinbindung• Reflexion der eigenen Arbeit	<p>Erstellen einer Projektmappe</p> <p><u>Bewertet wird dabei:</u></p> <ul style="list-style-type: none">• Vollständigkeit<ul style="list-style-type: none">○ Deckblatt○ Aufgabenverteilung○ Zeit- u. Arbeitsplanung○ Einkaufszettel○ Abrechnung○ Rezepte○ Begleittext zur Präsentation○ Entwurf Menükarte, Tischkarten oder Buffetkarten○ Entwurf einer Einladungskarte• Mappenführung• Mappengestaltung• Inhalt AWT• Reflexion